






Zeichenerklärung

-  Wohnbaufläche
-  Grünfläche
-  Grenze des räumlichen Geltungsbereichs der Satzung
-  Grenze des räumlichen Geltungsbereichs der Satzung über die 1. Änderung und Ergänzung
-  Bodendenkmal als nachrichtliche Übernahme

Halbäckslag